

平成30年度 未来をつくろう 市民と市長の地域懇談会

実施報告

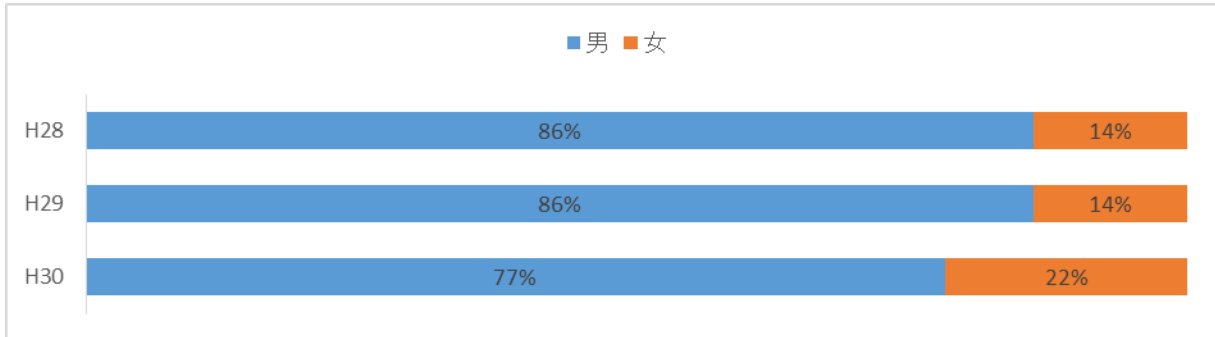
1. 参加者数

(単位：人)

月 日	地区名	H26	H27	H28	H29	H30
9月20日	麻町児童センター	19	15	22	23	27
9月21日	朝日会館	17	19	26	36	29
9月28日	北の峰コミセン	22	37	30	37	28
10月2日	末広コミセン	20	22	29	26	40
10月3日	東春コミセン	24	25	33	27	29
10月9日	西地区コミセン	35	43	38	44	56
10月16日	南コミセン	31	27	37	33	51
10月19日	栄町コミセン	28	33	39	44	30
10月22日	瑞穂コミセン	25	35	23	45	55
10月24日	山部福祉センター	38	54	54	37	24
10月26日	東山支所	23	27	31	36	32
10月29日	布部会館	33	20	27	21	23
10月30日	麓郷集落センター	35	36	34	29	34
11月6日	布礼別集落センター	13	17	20	14	27
11月7日	鳥沼会館	22	30	12	14	38
計		385	440	455	466	523

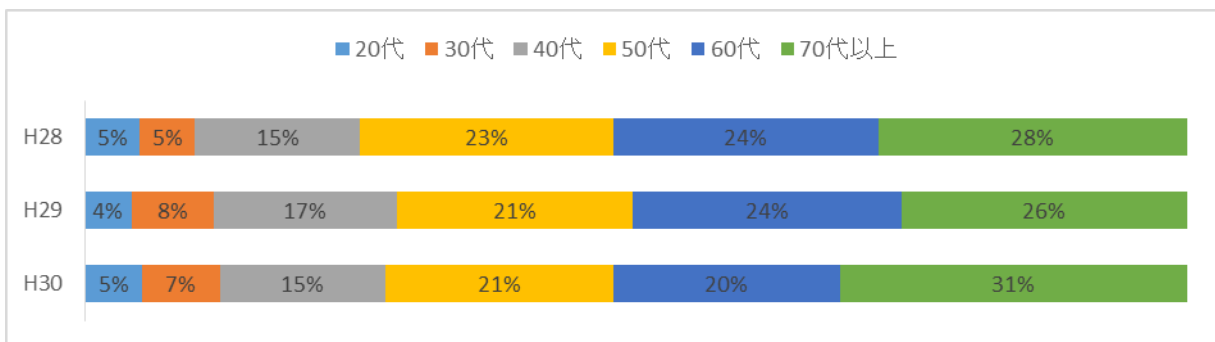
2. アンケート集計最終報告

(1) 男女別参加者の割合の推移



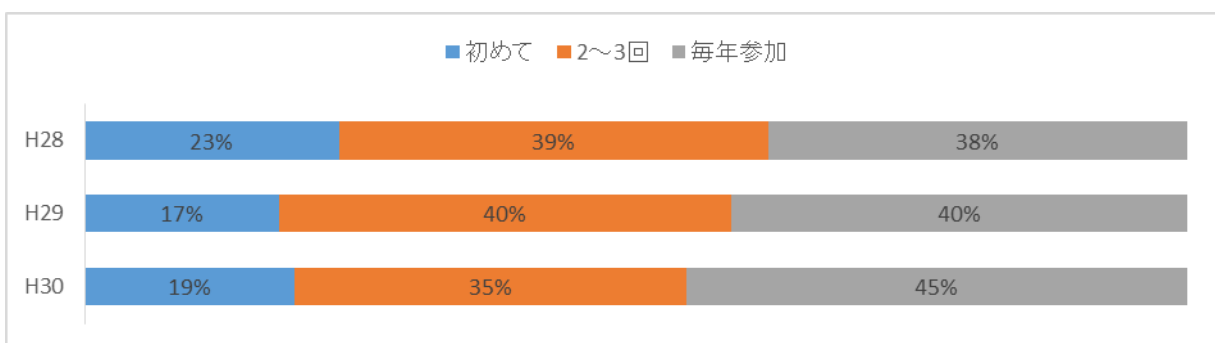
H30の男女別参加者の割合は、女性が22%と対前年より8%増加しています。

(2) 年齢別参加者の割合の推移



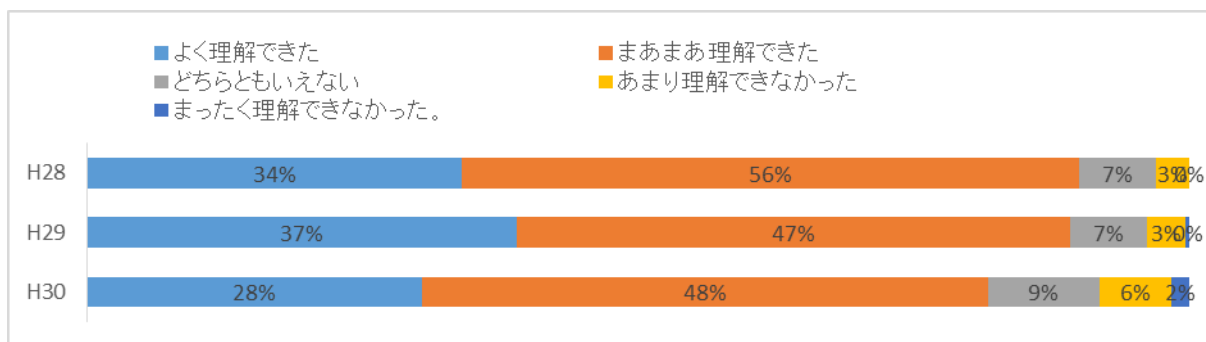
H30の年齢別参加者の割合は、70代以上は31%と対前年より5%増加しています。

(3) 参加回数別参加者の割合の推移



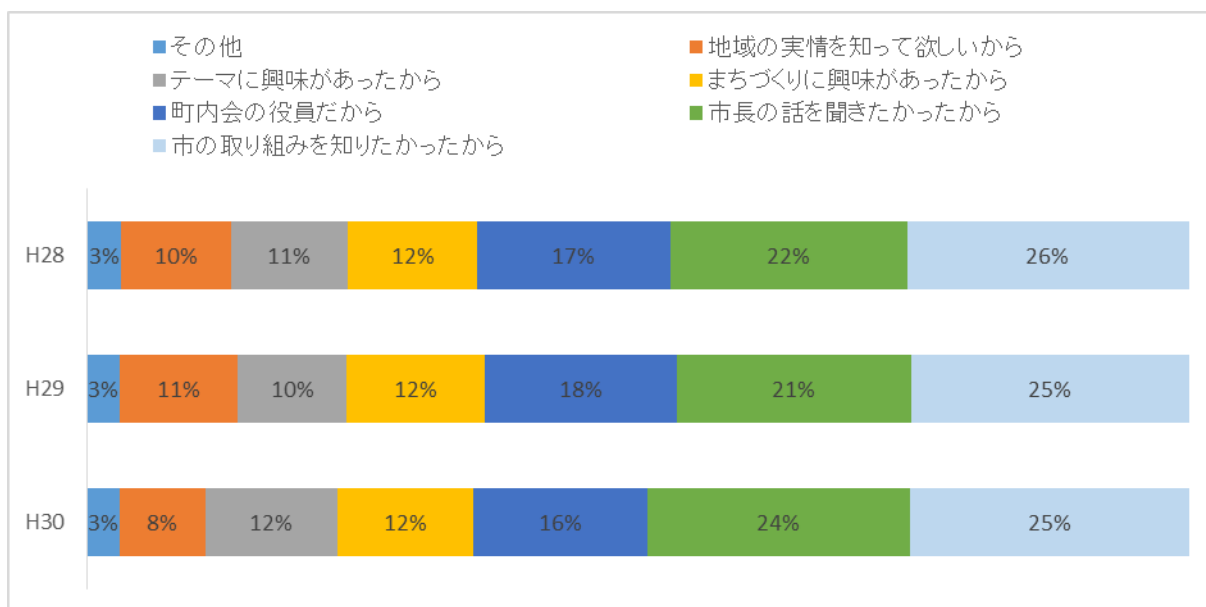
H30の回数別参加者の割合は、毎年参加されている方の割合が41%と最も多くなっています。

(4) 市からの提出資料や説明に対して理解できましたか？



H30 の提出資料の理解度は、「よく理解できた」28%「まあまあ理解できた」48%と回答した方の割合が合わせて 76%でした。

(5) 今回、地域懇談会に参加されたきっかけは何ですか？



地域懇談会に参加されたきっかけとしては、多い順として「市の取り組みを知りたかったから」が25%、「市長の話を知りたかったから」が24%となっています。